


HƯỚNG DẪN CÀI ĐẶT VÀ SỬ DỤNG ỨNG DỤNG KHẨU TRANG ĐIỆN TỬ BLUEZONE

1. Giới thiệu

Bluezone là ứng dụng bảo vệ cộng đồng trước đại dịch COVID-19, góp phần đưa mọi người trở về cuộc sống bình thường mới.

2. Hướng dẫn cài đặt

Bước 1: Vào khu ứng dụng  CHPlay (Android) hoặc  Appstore (iOS)

Bước 2: Gõ từ khóa "*Bluezone*" trong mục tìm kiếm

Bước 3: Chọn ứng dụng **Bluezone - Khẩu trang điện tử** (Cục tin học hóa, Bộ Thông tin và Truyền thông) rồi cài đặt

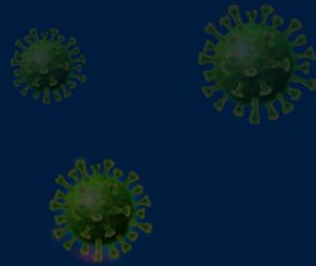


Bluezone - Khẩu trang điện tử

Cục Tin học hóa, Bộ Thông tin và Truyền th...

✔ Đã cài đặt

Bước 4: Mở ứng dụng và cho phép **Bluezone** truy cập các quyền cần thiết.



Bảo vệ mình, bảo vệ cộng đồng

Ứng dụng cảnh báo nếu bạn tiếp xúc gần
người nhiễm COVID-19

"Bluezone" muốn sử dụng Bluetooth

"Bluezone" sử dụng Bluetooth để ghi
nhận những người tiếp xúc gần với bạn

Cho phép

🔍 Quét xung quanh

🕒 Lịch sử tiếp xúc



Trang chủ




Mời



Thông tin

3. Hướng dẫn sử dụng

TT	Mô tả	Hình ảnh minh họa
1	<p>Trang chủ:</p> <ol style="list-style-type: none">Bluezoner quanh bạn: Số người sử dụng Bluezone đang ở xung quanh bạn.Cộng đồng Bluezoner: Tổng số lượng người sử dụng Bluezone.Quét xung quanh: Bấm vào đây Bluezone sẽ quét các thiết bị xung quanh và hiển thị danh sách những người sử dụng bluezone và những người đang ở xung quanh bạn.Lịch sử tiếp xúc: Bấm vào đây, Bluezone sẽ thống kê lịch sử tiếp xúc của bạn từ khi sử dụng Bluezone.	

2

Quét xung quanh:

1. **Xung quanh bạn:** Số người đang ở xung quanh bạn tại thời điểm thời điểm hiện tại.
2. **Bluezoner:** Số người sử dụng Bluezone ở xung quanh bạn tại thời điểm hiện tại.
3. **Ở gần bạn:** Số người đang ở gần bạn tại thời điểm hiện tại.
4. **Ở xung quanh:** Số người ở xung quanh bạn tại thời điểm hiện tại.



3 Lịch sử tiếp xúc:

1. Tổng tiếp xúc:

+ **Người:** Số người bạn đã tiếp xúc tại ngày bạn chọn.

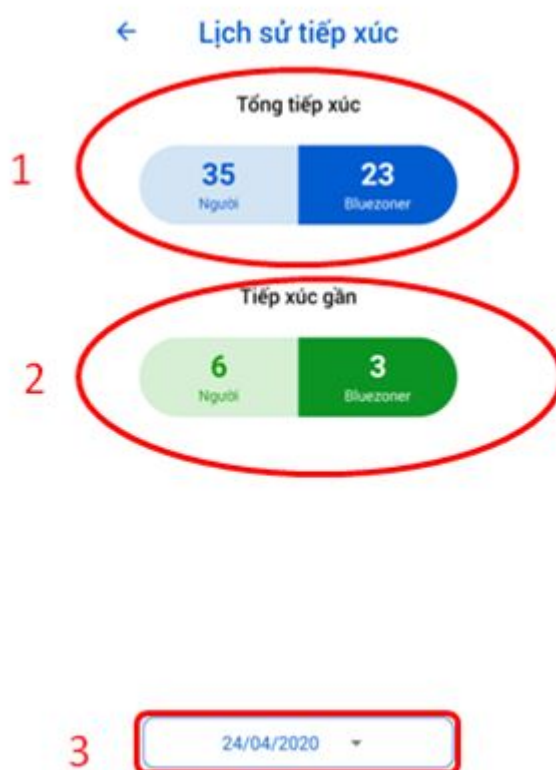
+ **Bluezoner:** Số người sử dụng Bluezone trong tổng số người mà bạn đã tiếp xúc tại ngày bạn chọn.

2. Tiếp xúc gần:

+ **Người:** Số người bạn đã tiếp xúc gần tại ngày bạn chọn.

+ **Bluezoner:** Số người sử dụng Bluezone trong tổng số người bạn đã tiếp xúc gần tại ngày bạn chọn.

3. Chọn ngày xem lịch sử tiếp xúc.



4

Mời:

Mời bạn bè, người thân sử dụng ứng dụng Bluezone bằng cách bấm vào nút chia sẻ ứng dụng.



5 **Thông tin:**

Giới thiệu chi tiết ứng dụng, các câu hỏi thường gặp khi sử dụng Bluezone.

